



PROLETARCI VSEH
DEŽEL, ZDRUŽITE SE!

DELO

GLASILO SOCIALISTIČNE VESELE DELOVNEGA LJUDSTVA SLOVENIJE

Generalna skupščina OZN
Sporazum dosežen?



**PEDAGOŠKI
PROGRAMI
MEDOBČINSKEGA
MUZEJA KAMNIK
2024/2025**

Dijaki in študenti

IZPIS IZ RUVEN

Ime in priimek	
Prejeto	
Arhiv	
Materijal	
Wart	



7000



O PEDAGOŠKIH PROGRAMIH MEDOBČINSKEGA MUZEJA KAMNIK

Spoštovani!

Pred vami so pedagoški programi, ki smo jih pripravili v šolskem letu 2024/2025 in bodo v veljavi do prenove. Oblikovali smo strokovna vodstva, učne ure, doživljajske in ustvarjalne delavnice ob stalnih in občasnih razstavah, učne poti, posebne programe in dogodke.

Pri opisu posamezne ponudbe je navedena ciljna skupina, ki ji je program namenjen, predviden čas trajanja, cena in kraj izvajanja.

Ciljne skupine obiskovalcev smo razdelili na:

- predšolske,
- osnovnošolske po triadah (1., 2., 3.),
- srednješolske in študentske.

V okviru Medobčinskega muzeja Kamnik delujejo tri enote, v katerih izvajamo programe. To so:

- Muzej – grad Zaprice, Muzejska pot 3, Kamnik,
- Galerija Miha Maleš, Glavni trg 2, Kamnik,
- Rojstna hiša Rudolfa Maistra, Šutna 23, Kamnik.

Vodimo oz. organiziramo vodstva po učni poti Onger v Trzinu.

Seveda vsebino in čas trajanja prilagajamo vašim potrebam. Posamezne ponudbe, kot so vodstva po enotah, učne ure, ustvarjalne delavnice, učne poti, lahko skupaj povežemo v kulturni, tehniški ali naravoslovni dan in tako ostanete pri nas celo dopoldne. Prosimo, da se ob najavi obiska posvetujete s kontaktno osebo in sporočite morebitne posebnosti, na podlagi katerih vam bomo ponudili pedagoški program.

Za predšolske otroke in otroke s posebnimi potrebami je ogled razstav prost, vodstva in ostale pedagoške programe pa je treba plačati po veljavnem ceniku, ki je dostopen na spletni strani MMK.

Spremljevalci skupin imajo vstop prost.

Pedagoški programi za najavljene skupine se v vseh enotah MMK lahko izvajajo že pred uradnim odpiralnim časom.

Če zaradi posebnih potreb vaših učencev muzeja ne morete obiskati, vam ponujamo pedagoško ponudbo Muzej na obisku in v okviru te na vaši šoli organiziramo predavanje in ustvarjalno delavnico.

Prosimo, da se na navedenem kontaktu (01 8317 662 ali zora.torkar@guest.arnes.si) najavite vsaj pet delovnih dni pred obiskom skupine (najmanjše število za izvedbo programov je 10 učencev).

Ob koncu šolskega leta organiziramo tudi zaključke za razredne skupnosti v obliki vodstev in ustvarjalnih delavnic, za šolske kolektive pa tudi strokovno ekskurzijo po izbranih enotah MMK ter turističnih znamenitostih Kamnika in okolice.

Veselimo se vašega obiska!

STROKOVNA VODSTVA



Kustosi ali vodiči vam bodo z veseljem razkazali zbirke in razstave v vseh enotah. Vodstva so prilagojena starostnim skupinam in vsebinam razstav.

ENA ENOTA (1E)

Vodstva so prilagojena starostnim skupinam in vsebinam razstav.

- ▶ **Trajanje: 45–60 minut**
- ▶ **Cena: 3,00 € na dijaka oz. študenta**
- ▶ **Kje: Muzej – grad Zaprice, Rojstna hiša Rudolfa Maistra, Galerija Miha Maleš**

DVE ENOTI (2E)

Strokovna vodstva imate lahko v dveh enotah naenkrat ali zapored. Možnosti so: vodstvo po muzeju in galeriji ali muzeju in Maistrovi hiši ali galeriji in Maistrovi hiši.

- ▶ **Trajanje: 90–120 minut**
- ▶ **Cena: 4,00 € na dijaka oz. študenta**
- ▶ **Kje: Muzej – grad Zaprice, Rojstna hiša Rudolfa Maistra, Galerija Miha Maleš**

TRI ENOTE (3E)


Strokovna vodstva imate lahko v treh enotah naenkrat ali zapored (Muzej – grad Zaprice, Galerija Miha Maleš in Rojstna hiša Rudolfa Maistra).

- ▶ **Trajanje: 135–180 minut**
- ▶ **Cena: 5,50 € na dijaka oz. študenta**
- ▶ **Kje: Muzej – grad Zaprice, Rojstna hiša Rudolfa Maistra, Galerija Miha Maleš**



UČNE URE

RUDOLF MAISTER IME _____



Vodstvo

- Imeni Maistrovih sinov
- Avenijsko mesto, kjer je bil častnik
- Kaj je postal leta 1924
- Zena Rudolfa Maistra
- Naširo 1904, izdana pesniška zbirka
- Nako se je im. Sola na Dunaju - domobranska
- Najvišji vohaški čin, ki ga je dosegel 11.11.1918

Navpično

- Človek z veliko knjigami
- Kraj, kjer je obiskoval osnovno šolo
- Ime njegove vojske v Carju - Mariboru
- Kje je 26.7.1934 umrl
- Kraj, kjer je pokopan
- Njegova druga pesniška zbirka
- Kraj v Sl. Gorinah, kjer je Maister potnikoval
- Mesto na Poljskem, kamor je bil kasneje premeščen
- Ime Rudolfovega očeta

Pomoč pri reševanju: <https://www.muzej-kamnik-on.milena-stara-zbirna-hisa-rudolfa-maistra-z/venjepis-rudolfa-maistra/>

Medboščinski muzej Kamnik, Janja Železnikar, november 2020

Prilagodimo se vašim željam, potrebam in učnemu načrtu; poleg vodstva in avdiovizualnih pripomočkov dijaki tudi izpolnjujejo delovne oz. učne liste, ki jih pripravimo individualno za skupine. Na tak način dijaki ali študentje aktivneje sodelujejo pri učni uri, obenem pa so učni listi tudi preizkus njihovega razumevanja in znanja.

- ▶ **Trajanje: 60 minut**
- ▶ **Cena: ogled z vodstvom 3,00 € na dijaka oz. študenta; učni list 1,00 € na učenca**
- ▶ **Kje: Muzej – grad Zaprice, Rojstna hiša Rudolfa Maistra, Galerija Miha Maleš**

TEMATSKA PREDAVANJA

O posameznih temah, npr. mamut in ledena doba, jamske slikarije, Rim in rimska kultura, arheologija kot znanost in veda ter druge (objavljene na muzejski spletni strani), je mogoče izvesti kaj več na posebej za vas pripravljenem predavanju. Lahko se dogovorimo tudi za projekcijo katerega od naših filmov.

- ▶ **Trajanje: 45–80 minut**
- ▶ **Cena: 2,00 € na dijaka oz. študenta**
- ▶ **Kje: Muzej – grad Zaprice**




ŠTUDENTSKA PRAKSA

Študentom različnih humanističnih strok občasno nudimo možnost praktičnega usposabljanja in izobraževanja za muzejske poklice. Pri tem spoznajo delo muzejskih kustosov, delo z zbirkami in muzejskim gradivom, učijo se evidentiranja, dokumentiranja in sodelujejo pri izvedbi pedagoško-andragoških programov muzeja ter pri postavljanju razstav.

- ▶ **Trajanje: do 80 ur**
- ▶ **Kje: Muzej – grad Zaprice, Galerija Miha Maleš**



DOŽIVLJAJSKE IN USTVARJALNE DELAVNICE



MUZEJSKI POKLICI

V muzeju so zaposleni kustosi, ki skrbijo za muzejske predmete. Beseda za njihovo poimenovanje izhaja iz latinskega jezika in pomeni čuvaj, varuh. Za vas smo pripravili posebne kovčke, s pomočjo katerih spoznate delo arheologa, zgodovinarja, konservatorja-restavratorja ali umetnostnega zgodovinarja.



DOŽIVLJAJSKA DELAVNICA

V roke bomo vzeli originalne predmete, jih proučili, katalogizirali, izrisali, fotografirali in datirali.

- ▶ **Trajanje: 45–60 minut**
- ▶ **Cena: 2,50 € na dijaka oz. študenta**
- ▶ **Kje: Muzej – grad Zaprice** – za poklice arheolog, zgodovinar, konservator-restavrator
- ▶ **Kje: Galerija Miha Maleš** – za poklic umetnostni zgodovinar

SIMBOLI MESTA

Kamnik kot srednjeveško mesto ima bogato zgodovino. Območje mesta, okolice in goratega zaledja je poseljeno od prazgodovine naprej. Na stalnih razstavah poiščemo značilnosti, tipike in unikate tega prostora. Posebej se dotaknemo kamniških legend. Kaj nam govorijo, kakšne junake ustvarjajo, koliko so stare, ali so resnične?



DOŽIVLJAJSKA DELAVNICA

Na razstavah in gradu, s katerega se dobro vidi Kamnik, bomo poiskali simbole in prepoznavne značilnosti mesta. Nato jih bomo opisali in se o njih pogovorili.

- ▶ **Trajanje: 120–150 minut**
- ▶ **Cena: 2,50 € na dijaka oz. študenta**
- ▶ **Kje: Muzej – grad Zaprice**

SLIKANJE V TEHNIKI MAJOLIKE IN SLIKANJE NA KERAMIKO



Poslikavanje majolik in druge keramike je bilo značilno za Kamnik. Tradiciji izdelave beloprstene posode lahko v Kamniku sledimo od sredine 19. stoletja, od začetka 20. stoletja pa tudi izdelavi in poslikavi majolik.



USTVARJALNA DELAVNICA

Poslikavo na keramiko bomo izvajali v muzejski delavnici z zunanjo sodelavko.

- ▶ **Trajanje: 90 minut**
- ▶ **Cena: 8,00 € na dijaka oz. študenta** – zunanji izvajalci
- ▶ **Kje: Muzej – grad Zaprice**

GLASBA V ČRTO

Uvod je namenjen predavanju o grafični tehniki suhe igle in kratkemu sprehodu po zgodovini grafike, po tem pa udeleženci nadaljujejo z izdelavo/vrezovanjem risbe v stare CD ploščke.

USTVARJALNA DELAVNICA

V ploščke bomo vrezali poljubni motiv in ga odtisnili na papir v izbrani tehniki: suha igla, gumitisk, monotipija ali linorez.

- ▶ **Trajanje: 45–60 minut**
- ▶ **Cena: 2,50 € na dijaka oz. študenta**
- ▶ **Kje: Galerija Miha Maleš**



MALEŠEV LIKOVNI SALON



Miha Maleš je veliko ime slovenske umetnosti. Znan je po svojem udejstvovanju v vseh možnih likovnih tehnikah in kot nalašč tukaj, da skozi njegova dela spoznavamo različne tehnike ustvarjanja, npr. vitraž, mozaik, kolaž, fresko, grafiko, »razpršilnico«, skiciranje, slikanje z oljem/akrilom na platno, monotipije in druge slikarske tehnike, ter izpostavimo posameznega avtorja (stalna ali občasna razstava).

USTVARJALNA DELAVNICA

Na delavnici bomo v tehniki monotipije, mozaika ali kolaža poustvarili katerega od Maleševih likov.

- ▶ **Trajanje: 45–60 minut**
- ▶ **Cena: 2,50 € na dijaka oz. študenta**
- ▶ **Kje: Galerija Miha Maleš**

EKSLIBRIS – OSEBNA OZNAKA ZA KNJIGO

Ekslibris (lat. iz knjig) je grafična oznaka, s katero lahko lastnik označi svoje knjige. Večinoma je to majhna dekorativna ali umetniško zasnovana slika, ki je natisnjena na majhen papir ali karton in nalepljena na prvo stran v knjigi. Na ekslibrisu se poleg slike navadno nahaja še ime lastnika, grb ali druga znamenja, ki označujejo lastnika knjige. Tudi Miha Maleš je naredil zase in za druge veliko ekslibrisov.

USTVARJALNA DELAVNICA

Vsakdo bo izdelal svoj ekslibris (različne tehnike).

- ▶ **Trajanje: 45–60 minut**
- ▶ **Cena: 2,50 € na dijaka oz. študenta**
- ▶ **Kje: Galerija Miha Maleš**



STRIPOVSKA DELAVNICA



Miho Maleša spoznamo ne le kot grafika, ampak tudi kot ilustratorja. Sprehodimo se po zgodovini stripa in njegovem razvoju pri nas.



USTVARJALNA DELAVNICA

Na izbrano temo bomo izdelali svoj strip.

- ▶ **Trajanje: 90 minut**
- ▶ **Cena: 8,00 € na dijaka oz. študenta** – zunanji izvajalci
- ▶ **Kje: Galerija Miha Maleš**

KOCKA JE PADLA

Dijaki se seznanijo z Maistrovim govorom 1. novembra 1918 v meljski vojašnici v Mariboru, s katerim je silovito zavrnil poveljnika, polkovnika Antona Holika, da mesto Maribor pripada nemški Avstriji.



USTVARJALNA DELAVNICA

Vsakdo bo napisal govor in ga predstavil. S katerimi besedami bi dokazal, da je Maribor slovensko mesto, kako bi vzpodbudil vojake, ki so se vračali z bojišč 1. svetovne vojne, da bi šli ponovno v boj za slovenske meje? Izbrali bomo najboljše in jih posneli s pametnim telefonom. Predvajali jih bomo v Maistrovi hiši na digitalnih napravah (TV oz. računalnikih).

- ▶ **Trajanje: 45–60 minut**
- ▶ **Cena: 2,50 € na dijaka oz. študenta**
- ▶ **Kje: Rojstna hiša Rudolfa Maistra**


ČE HOČEŠ MIR, SE PRIPRAVI NA VOJNO

Pregovori, reki, modrosti o vojni in miru, smrti, izdajstvu, zvestobi in begu. Dijaki bodo skupaj z vodjo delavnice povedali, katere pregovore, reke, misli velikih mož poznajo in od kod. Analizirali bodo pomene, poiskali zanimive primerjave in metafore, iskali nasprotja in zamenjave. Izluščili bodo bistvo.

USTVARJALNA DELAVNICA

Napisali bomo lastne pregovore, reke in misli o vojni in miru, sovraštvu in ljubezni, smrti in življenju.

- ▶ **Trajanje: 45–60 minut**
- ▶ **Cena: 2,50 € na dijaka**
- ▶ **Kje: Rojstna hiša Rudolfa Maistra**



UČILNICA V NARAVI

ONGER NAD TRZINOM


Gozdna, biološka, geografska, arheološka, etnološka učna pot in še kaj

Onger je učilnica v naravi z lepo označeno gozdno učno potjo. V gozdu spoznavamo gozdne vrste, podrast, floro in favno; poslušamo zvoke živali ter proučujemo prehranjevalno verigo in naravne procese. Lahko merimo padavine, temperaturo, višino in s pomočjo kisa za vlaganje ugotovljamo vsebnost apnenca v kamninah. Opazujemo kraško površje in naravne pojave. Zakaj so v knjižici o učilnici v naravi povodni mož in Urška ter orehova potica, pa morajo študenti ugotoviti sami. Po gozdnem sprehodu nekatere rezultate analiziramo in jih vpišemo v knjižico Učilnica v naravi.

UČNA POT

Zbirno mesto je za OŠ Trzin, na parkirišču pred vzponom na hrib. Potrebujemo: navadni svinčnik in nekatere pripomočke (kompas, lupa, termometer, višinomer). Za daljši sprehod je priporočljivo vzeti s seboj malico in vodo. Oblecite se vremenu primerno.

- ▶ **Trajanje: 180 minut**
- ▶ **Cena: 8,00 € na dijaka oz. študenta (v ceno je vključena knjižica)**
– zunanji izvajalec
- ▶ **Kje: učna pot Onger, Trzin**



PO SLEDEH INDUSTRIJSKE DEDIŠČINE

Kamnik je bil od druge polovice 19. stoletja eno najmočnejših industrijskih središč. Naj omenimo samo Kemijsko industrijo Kamnik (nekdanjo smodnišnico), Utok, Titan, Svit, Eto, Stol na Duplici. Imena nekdanjih tovarn, s katerimi so živele generacije, počasi izginjajo v zgodovino. Industrijska dediščina ostaja v muzejih in na razstavah, v spominih zaposlenih, v opušenih tovarniških poslopih ali pa so poslopja že porušena in namenjena drugim storitvam.

UČNA POT

Pot industrijske dediščine bomo začeli v Medobčinskem muzeju Kamnik z interaktivnim vodstvom po razstavi, se sprehodili skozi mesto s poudarkom na starih kamniških fabrikah ter zaključili z obiskom Maleševe galerije ali Galerije Pogled, kjer bomo spoznavali umetnost 20. stoletja.

- ▶ **Trajanje: 120 minut**
- ▶ **Cena: 4,00 € na učenca**
- ▶ **Kje: Muzej – grad Zaprice, Galerija Miha Maleš**



KULTURNI TRI-M

UČNA POT

Kulturna pot Kulturni tri-m ponuja vodene ogledе treh M – muzeja, Maistra in Maleša (sprehod po treh enotah Medobčinskega muzeja Kamnik) ter odkrivanje bogate zgodovine in umetnosti na Kamniškem na poti med enotami.

- ▶ **Trajanje: 135–180 minut**
- ▶ **Cena: 5,50 € na dijaka**
- ▶ **Kje: Muzej – grad Zaprice, Rojstna hiša Rudolfa Maistra, Galerija Miha Maleš**



MUZEJSKA TRGOVINICA
V vseh treh muzejskih trgovinicih lahko poiščete zanimive spomnike, izdelke, knjige, razglednice, kopije, ki so prav posebnosti in vezani na kulturno dediščino, ki jo hranimo v Medobčinskem muzeju Kamnik.
Ali je grafika Veronika res namahala mamuta? Koj pa kale majolika? Bi si zapisovali v beležko z molivom Maleševskega Ojema?

MUZEJ GRAD ZAPRICE, Muzejska pot 3
V muzeju Kamnik, spr. muzejske kate, lahko najdete vse, kar vam pove o zgodovini Kamnika, vseh njegovih prebivalcev, kamniških obrtnih in industrijskih dejavnostih. Muzej je odprt vsak dan od 10.00 do 18.00. Vstopnina: 1,00 € (dijaki in študenti 0,50 €).
Le kako se nosi s tem vinogradom?

ROJSTNA HIŠA MAISTRA, Glavni trg 2
Rojstna hiša Rudolfa Maistra, ki je bila leta 1850 zgrajena v neoklasičnem slogu, je danes muzej, ki predstavlja življenjsko pot tega velikega mojstra. V hiši so shranjeni tudi njegovi deli in o njem. Vstopnina: 1,00 € (dijaki in študenti 0,50 €).
Ali pripravite Pustilni Maister?

GALERIJA MIHA MALEŠ, Glavni trg 2
Galerija Miha Maleša predstavlja grafiko, slikarstvo in skulpturo Miha Maleša, človeka, ki je bil v Kamniku pravi mojster. V galeriji so shranjeni njegovi deli in o njem. Vstopnina: 1,00 € (dijaki in študenti 0,50 €).
Kaj je umetnost 20. stoletja?

GALERIJA POGLED, Glavni trg 2
Galerija Pogled predstavlja umetnost 20. stoletja, ki je bila v Kamniku pravi mojster. V galeriji so shranjeni njegovi deli in o njem. Vstopnina: 1,00 € (dijaki in študenti 0,50 €).
Kaj je umetnost 20. stoletja?

Točke ogleda:
1. Muzej – grad Zaprice
2. Rojstna hiša Rudolfa Maistra
3. Galerija Miha Maleš in Galerija Pogled

Odprto:
Torek–sobota: 10.00–18.00

Vstopnice:
Muzej – grad Zaprice, Muzejska pot 3
Rojstna hiša Rudolfa Maistra, Sotna 23
Galerija Miha Maleš, Glavni trg 2
www.muzej-kamnik-on.net/info-mm/m/vstopnina

Informacije:
Medobčinski muzej Kamnik, Muzejska pot 3
www.muzej-kamnik-on.net
www.facebook.com/muzej.kamnik

QR code

Kulturni tri-m (3 M: MUZEJ – MAISTER – MALEŠ), na sprehod po enotah Medobčinskega muzeja Kamnik ter k odkrivanju bogate zgodovine in umetnosti na Kamniškem. Obiskovalec samostojno odloča o kroženju in vrstnem redu ogleda. Nadvse ugodna pa je tudi vstopnica za ogled vseh treh enot.

Dragi ljubitelji kulture!
Vabljeni na Kulturni tri-m (3 M: MUZEJ – MAISTER – MALEŠ), na sprehod po enotah Medobčinskega muzeja Kamnik ter k odkrivanju bogate zgodovine in umetnosti na Kamniškem. Obiskovalec samostojno odloča o kroženju in vrstnem redu ogleda. Nadvse ugodna pa je tudi vstopnica za ogled vseh treh enot.

Dobrodošli!


Kulturni tri-m Muzej – Maister – Maleš

3m
Kulturni tri-m (Muzej – Maister – Maleš), kulturna pot, Značilni Medobčinski muzej Kamnik (zapr. muzej, Zora Turkar)
Tisk: mag. Zora Turkar, Agencija Jovan
Izbor fotografij: Zora Turkar, Sabla Bučan
Fotografiranje: Tomaz Lauko, Joži Gantar, iz fototeke MAMK
Lektorskeje: Ana Grušen
Prevod: Jon Derganc
Oblikovanje: Vladimir Ristić

Titk:
Kamnik, 2023
Projekt sta financirala Ministrstvo za kulturo RS in Občina Kamnik.

REPUBLIKA SLOVENIJA
MINISTRSTVO ZA KULTURO

Občina Kamnik



Pedagoški programi Medobčinskega
muzeja Kamnik za dijake in študente

Izdal in založil: Medobčinski muzej
Kamnik (zanj: mag. Zora Torkar)

Avtorji: Janja Železnikar, Zora Torkar



Fotografije: Miran Kambič, Brut Carniollus,
Bojan Težak, Tomaž Lauko,
dokumentacija MMK

Ilustracija: Tamara Korošec

Lektoriranje: Ana Kodolja

Oblikovanje: Saša Kovačič

Kamnik, april 2024



REPUBLIKA SLOVENIJA
MINISTRSTVO ZA KULTURO



OBČINA KAMNIK

MM:K

MEDOBČINSKI
MUZEJ
KAMNIK